

Ulož to!

Potřebujete přenést po internetu velké množství dat? Pak vězte, že existují takzvané internetové úschovny. Do takové úschovny lze nahrát potřebné soubory a potom je stáhnout z libovolného počítače připojeného k internetu.

PROČ SE ZAREGISTROVAT

Je možné, že službu Ulož.to již znáte. Ale nikdy vás možná nenapadlo se zaregistrovat. Pokud potřebujete něco stáhnout, máte zpravidla k dispozici již konkrétní adresu souboru, případně lze soubor dohledat pomocí integrovaného vyhledávání a poté jej stáhnout. Tím ale nabídka této služby nekončí, ba právě naopak.

Po registraci máte možnost spravovat své vlastní nahrané soubory. Bud' je můžete dát k dispozici všem

uživatelům internetu, nebo přístup omezit jen pro své přátele a známé (jedná-li se o soukromá data, která nemá vidět každý).

Zajímavá je možnost zrychlit a zjednodušit stahování souborů. Tato funkce je sice zpoplatněná, nicméně existují situace, kdy se vyplatí drobný poplatek uhradit, například když sdílíte stejnou IP adresu (číselná adresa počítače v internetu) s mnoha dalšími uživateli svého internetového poskytovatele.

JAK SE ZAREGISTROVAT

Registrace není nikterak složitá. Po zadání adresy uvedené v hlavice článku se dostanete na hlavní stránku služby Ulož.to (obr. 1). Největší část stránky zabírá vyhledávání a reklamní prostory. Nejdůležitější odkazy ale naleznete v její horní části. Máme na mysli zejména odkazy **Přihlásit** a **Registrace**. Na druhý odkaz klikněte, a zobrazí se krátký formulář (obr. 2). Položka **Login** znamená přihlašovací jméno (zvolte libovolné) a položka **E-mail** vaši e-mailovou adresu, na kterou vám přijde potvrzení o úspěšné registraci. Systém nepožaduje autorizaci

zadané e-mailové adresy, pouze odesílá potvrzení o registraci, která již proběhla. Dejte proto pozor na správné zadání tohoto údaje. Dále zvolte **heslo** (zadejte dvakrát) a nakonec zaškrtněte políčko **Souhlasím s podmínkami**. Jestliže vybrané přihlašovací jméno již existuje, jste o této skutečnosti informováni až po odeslání formuláře (kliknutí na tlačítko **Registrovat**). V takovém případě je třeba zvolit přihlašovací jméno jiné. Proběhne-li vše bez problému, dostanete se na stránku s nastavením účtu. Zde zároveň vidíte informaci, že **registrace proběhla úspěšně**.

ULOŽ.TO

provozovatel: Nodus

Technologies, s. r. o.

cena: základní funkce zdarma

jazyk: čeština

více info: www.uloz.to

V ČLÁNKU SE DOZVÍTE:

- proč se zaregistrovat
- jak se zaregistrovat
- jak nahrát soubory
- jak nahrané soubory spravovat
- jak zvýšit kredit pro VIP stahování

stupeň obtížnosti: snadné



INFO

JE TO LEGÁLNÍ? • Debata o legálnosti či nelegálnosti stahování z internetu je téměř nekonečná. Třebaže se organizace jako český OSA (Ochranný svaz autorský) nebo americká RIAA (The Recording Industry Association of America – podobná organizace v USA) snaží odradit běžného uživatele od jakéhokoliv stahování, je nutné říci, že podle českého právního systému je stažení obrazového, zvukového či video souboru z internetu naprosto legální (u softwaru je tomu jinak). Nelegální je však obsah chráněný autorským zákonem na internet nahrát nebo jej jinak sdílet. V návodu předpokládáme, že budete nahrávat pouze ty soubory, jejichž šíření neomezuje autorský zákon, tedy že buď jste jejich autorem (například fotografie z dovolené), nebo že máte povolení autora k jejich šíření (například volně šiřitelné programy, tzv. freeware).

INFO

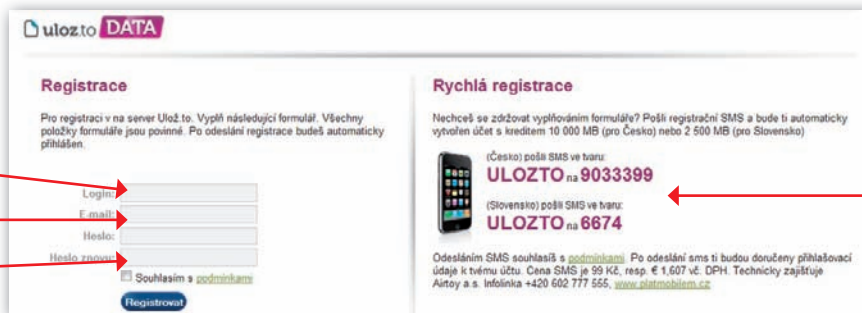
REGISTRACE TELEFONEM • Pro úplnost je třeba dodat, že se můžete zaregistrovat i pomocí SMS, odeslané z mobilního telefonu. Nicméně vazba účtu na e-mailovou adresu je určitě lepší volbou. Dávat k dispozici své telefonní číslo – pokud to není nezbytné – nepovažujeme za rozumné ani v případě důvěryhodných služeb.

INFO

BEZPEČNÝ PŘENOS DAT • Potřebujete pomocí internetu přenést citlivá data a popisované způsoby ochrany se vám zdají nedostatečné nebo vám z nějakého důvodu nevyhovují? Pak přenášená data zašifrujte. Jak na to, to jsme popsali v podrobném návodu v PPK 25/2010. Článek ve formátu PDF si můžete stáhnout na adrese <http://odkaz.ppk.cz/BezpecnyPrenos>.



OBR. 1 Hlavní stránka služby Ulož.to.



Příhlašovací jméno.

E-mailová adresa.

Heslo k účtu.

Registrace pomocí mobilního telefonu.

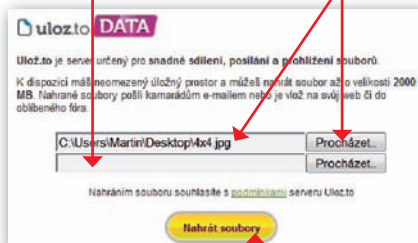
OBR. 2 Registrační formulář.

NAHRÁVÁNÍ SOUBORŮ

Soubory můžete nahrávat, si když se nezaregistrujete, ale zaregistrovaný uživatel může své soubory spravovat, což je jistě nezanedbatelná výhoda. Klikněte tedy jako přihlášený uživatel na odkaz **Nahrát soubory** v pravém horním rohu stránky. (Při dalších přístupech ke službě se přihlásíte pomocí formuláře; otevřete jej kliknutím na odkaz **Přihlásit** na hlavní stránce.)

Po výběru jednoho souboru se objeví políčko pro další soubor.

Výběr souboru.



OBR. 3 Nahrávání souboru.

Nahrát soubory.

Zobrazí se jednoduchý formulář: Obsahuje políčko pro zadání cesty souboru a tlačítko **Nahrát soubory** (obr. 3). Šikovné je, že po vybrání (tlačítko **Procházet**) jednoho souboru se automaticky zobrazí druhé (třetí, čtvrté...) políčko pro vložení dalšího souboru. Když vyberete všechny soubory, které chcete nahrát, klikněte na tlačítko **Nahrát soubory**. Poté se zobrazí lišta informující o průběhu nahrávání.

SPRÁVA SOUBORŮ

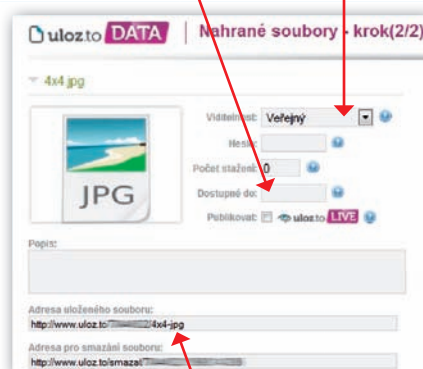
Jakmile je/jsou soubor(y) nahrán(y), zobrazí se stránka pojmenovaná **Nahrané soubory** (obr. 4). Zde můžete velmi výrazně zasáhnout do nastavení přístupnosti nahraného souboru. První, co můžete nastavit, je tzv. **viditelnost**. Tím určíte, zda se má soubor zobrazovat všem, nebo zda se stáhne pouze na základě přesného odkazu (ten můžete svěřit jen vybraným lidem), nebo zda jde o soubor určený jen pro vás (tedy přístupný po přihlášení k vašemu uživatelskému účtu).

Následuje možnost vložit **heslo** proti neoprávněnému stažení souboru. Bez znalosti hesla nebude možné soubor

stáhnout. Tato varianta je bezpečnější než ukládání souborů do archivu chráněného heslem, protože na stažený soubor se dá snadno aplikovat metoda hrubé síly (hledání správného hesla výčetem všech možností). Dále můžete zadat, kolikrát lze soubor stáhnout (po dosažení tohoto počtu nebude soubor už k dispozici), případně zadat datum, kdy je možné stáhnout soubor naposledy. Poslední volbou je **Publikovat na uloz.to LIVE**. Portál Uloz.to LIVE je v podstatě videoportál (podobný známé službě YouTube), na který lze publikovat videosnímky o délce do 10 minut.

Zde můžete omezit, jak dlouho bude soubor k dispozici.

Je soubor viditelný pro všechny?



OBR. 4 Nastavení nahraných souborů.

Adresa nahraného souboru potřebná k jeho stažení.

DALŠÍ MOŽNOSTI

Registrovaný uživatel má možnost sledovat a upravovat veškeré své nahrané soubory. Po kliknutí na odkaz – přihlašovací jméno – se otevře menu a v něm zvolte možnost **Soubory** (obr. 5). Tím se dostanete ke změně výše popisovaných nastavení a uložené soubory zde můžete také smazat. Vedle zmíněného menu naleznete informaci o počtu bajtů (**B**), které máte k dispozici jako VIP uživatel. Zpoplatněný VIP účet znamená, že můžete kdykoliv

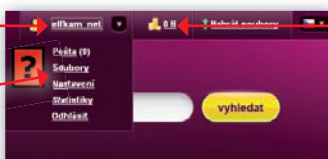
stahovat plnou rychlostí, dokonce i více souborů najednou. Nejste tedy omezeni tak jako bezplatný uživatel; ten navíc musí pokaždé provést tzv. CAPTCHA

kontrolu – opsat několik písmen podle obrázku (obr. 6). Zda se vám ale VIP účet vyplatí, to musíte zvážit sami.

Martin Taneček, martin@tanecek.eu

Vaše přihlašovací jméno.

Správa nahraných souborů.

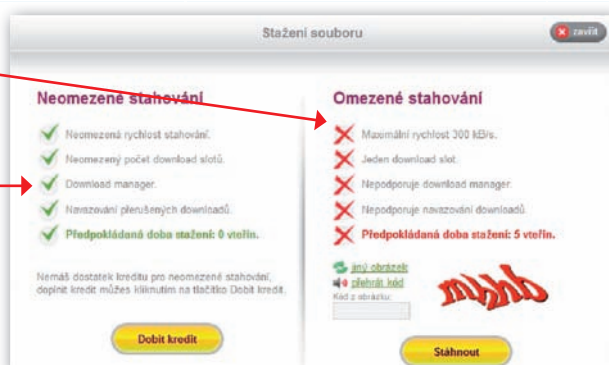


Bezplatný účet.

VIP účet (placený).

Dobití kreditu pro VIP účet.

OBR. 5 Menu zaregistrovaného uživatele.



OBR. 6 Stahování dat.